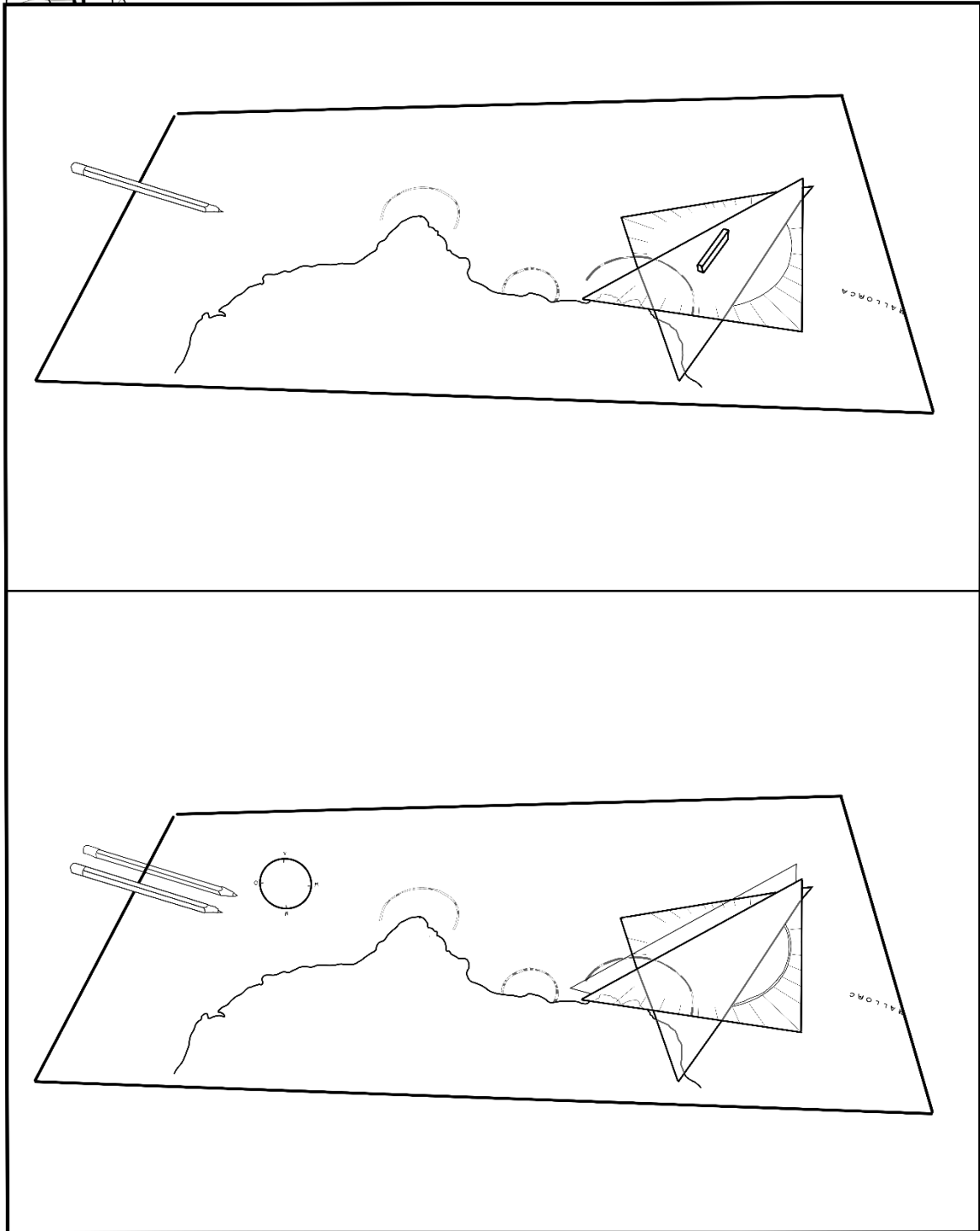




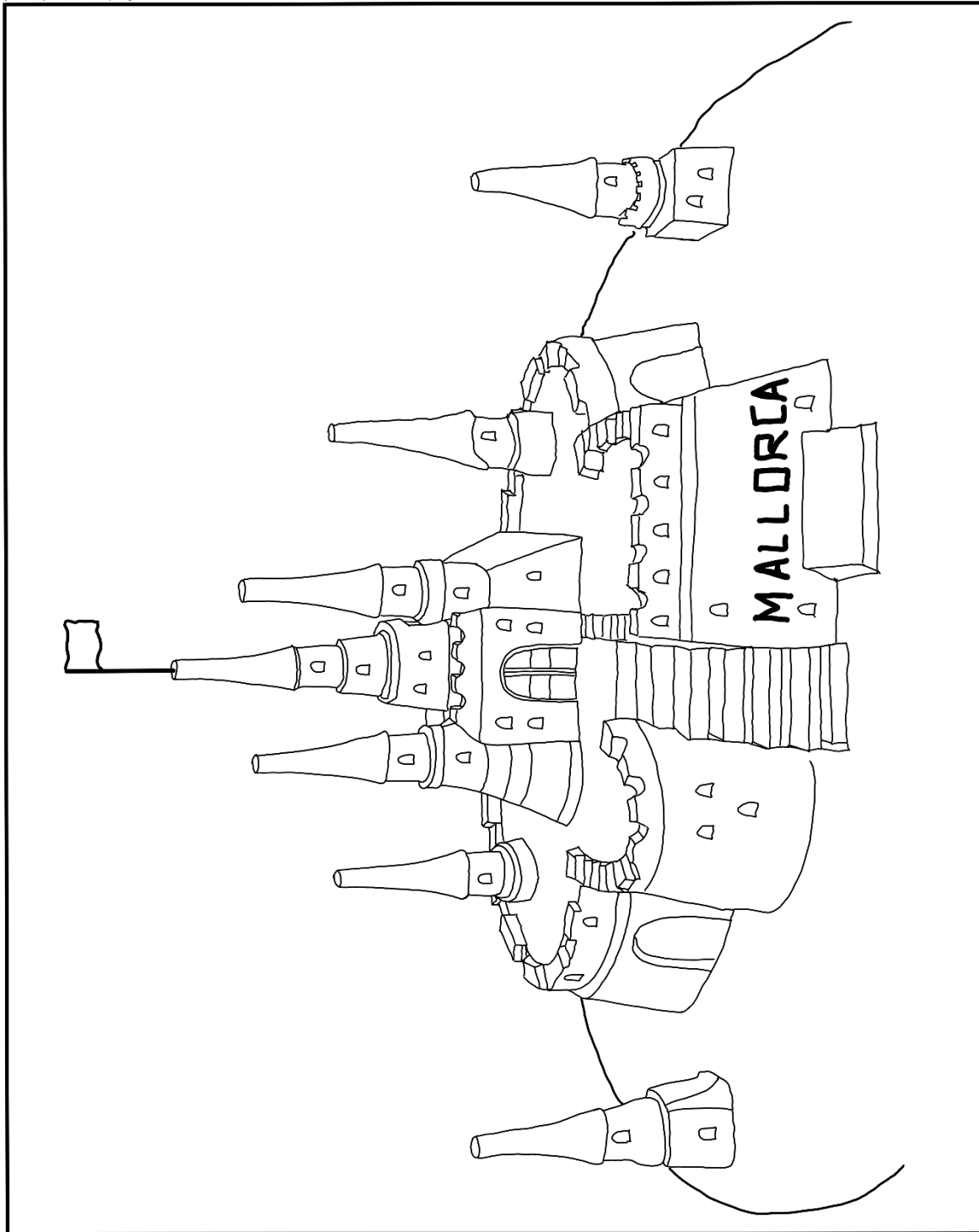
**Kleines Navigations-Rätsel:**  
**Auf der Seekarte ist fast alles richtig ... fast!**  
**Im unteren Bild haben sich 7 Fehler versteckt.**  
**Bist du aufmerksam genug, sie zu entdecken?**


*Knobeln macht Spaß! Aber auf der Homepage gibt es auch die Lösung.*





**Schau mal!  
Diese Sandburg haben wir auf Mallorca gebaut.  
Wie sieht sie in deiner Fantasie aus?  
Schnapp dir deine Farben und male sie so schön aus,  
wie du möchtest!**





**Anbei ein kleines Rätsel.  
 Erinnerst du dich an das Gelesene?  
 Ä, Ö oder Ü werden als AE, OE oder UE geschrieben.**

*Knobeln, nicht schummeln! Aber die Lösung gibt es auf der Homepage.*

01) Womit wird ein Segelboot festgebunden?  
 02) Wo schlafen die Seeepferdchen auf dem Boot?  
 03) Wie nennt man den tiefsten Punkt in einem Schiff?  
 04) Wie nennt man den Raum, in dem gekocht wird?  
 05) Wie heißt das Pferd von Elise?  
 06) Was zeigt auf dem Mast an, woher der Wind kommt?  
 07) Wie nennt man die Stange, mit der man den Fender oder eine Boje greifen kann?

01)
02)
03)
04)
05)
06)
07)



Hier habe ich ein Logbuch für dich. Du kannst es ausmalen und einen eigenen Eintrag machen. Viel Spaß!

The logbook is divided into several sections:

- Top Left:** A large rectangular area with horizontal lines, labeled "Nautische Bemerkung" (Nautical Remark).
- Top Right:** A section for recording engine and distance data, labeled "Allgemeine Bemerkung" (General Remark). It includes a table with the following headers:
  - Motorstunden (Anzeige)
  - Motorstunden (Tag)
  - Motorstunden (Törn)
  - Seemeilen (Tag)
  - Seemeilen (Törn)
- Bottom Left:** A section for recording weather and sea conditions, labeled "Bemerkung" (Remark). It includes a table with the following headers:
  - Bemerkung
  - Bewölkung
  - Seegang
  - Barometer
  - Windstärke
  - Windrichtung
  - Log
  - Bordzeit
- Bottom Right:** A large grid area for recording other data, with a vertical header "Bemerkung" on the left side.

At the bottom left of the logbook, there are fields for recording the date and the name of the yacht:

Datum: \_\_\_\_\_  
Name Yacht von: \_\_\_\_\_  
nach: \_\_\_\_\_


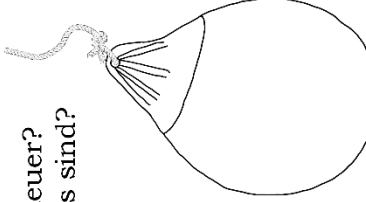
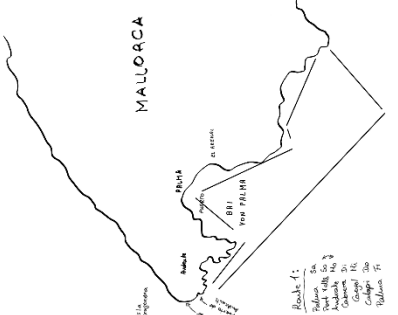


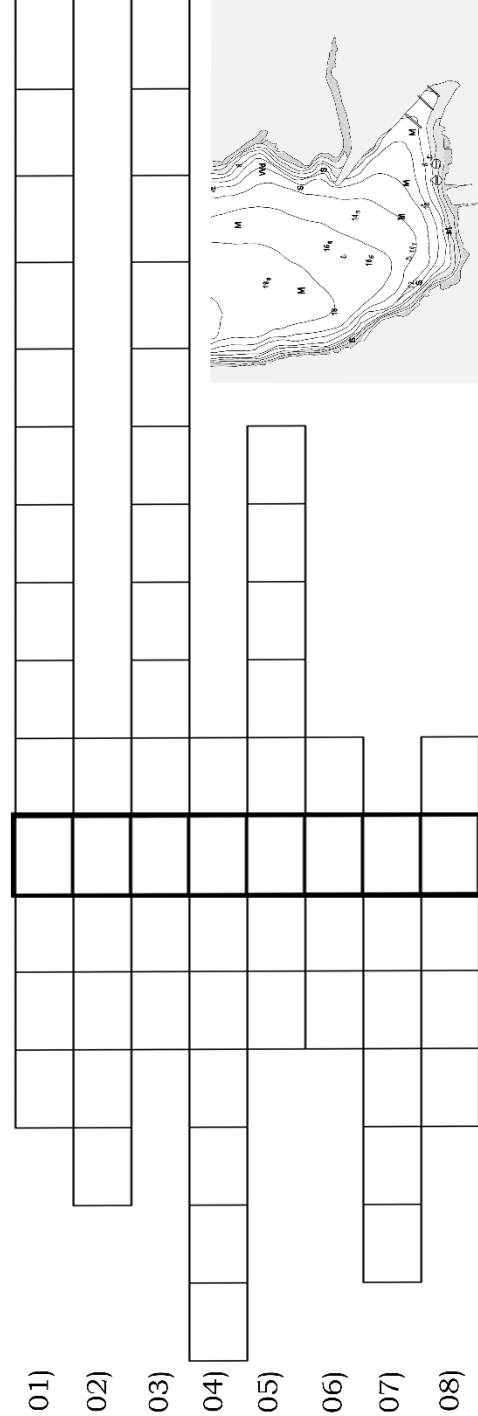
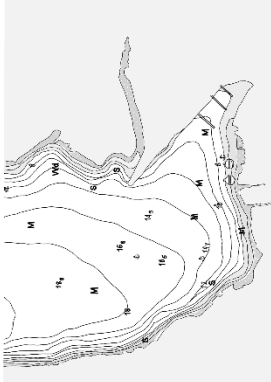


Anbei ein kleines Rätsel - erinnerst du dich noch an das, was du gelesen hast?

Knobeln macht Spaß! Aber auf der Homepage gibt es auch die Lösung.

01) Welche Lieder singen die Seeepferdchen an Bord?  
 02) Was hängt man außen an das Boot, um es beim Anlegen zu schützen?  
 03) Was machen die Seeepferdchen, bevor sie losfahren, damit sie wissen, wohin sie segeln?  
 04) Wie nennt man eine besondere Karte, auf der Meere, Inseln und Schiffswege zu sehen sind?  
 05) Wie nennt man das Gefühl, wenn sich auf einem schaukelnden Boot alles dreht und einem schlecht wird?  
 06) Wie heißt der Fallwind in Kroatien?  
 07) In welcher Stadt starten die Seeepferdchen in ihr Abenteuer?  
 08) Wie heißt das Meer in dem die Seeepferdchen unterwegs sind?

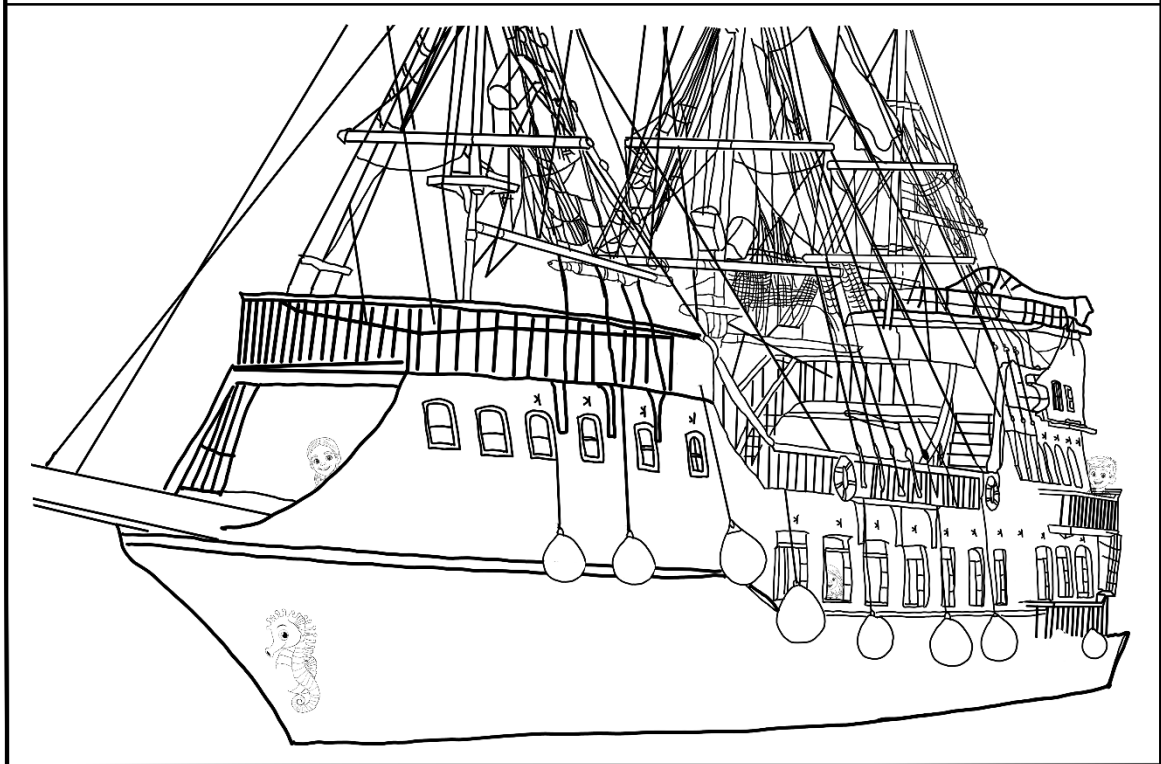
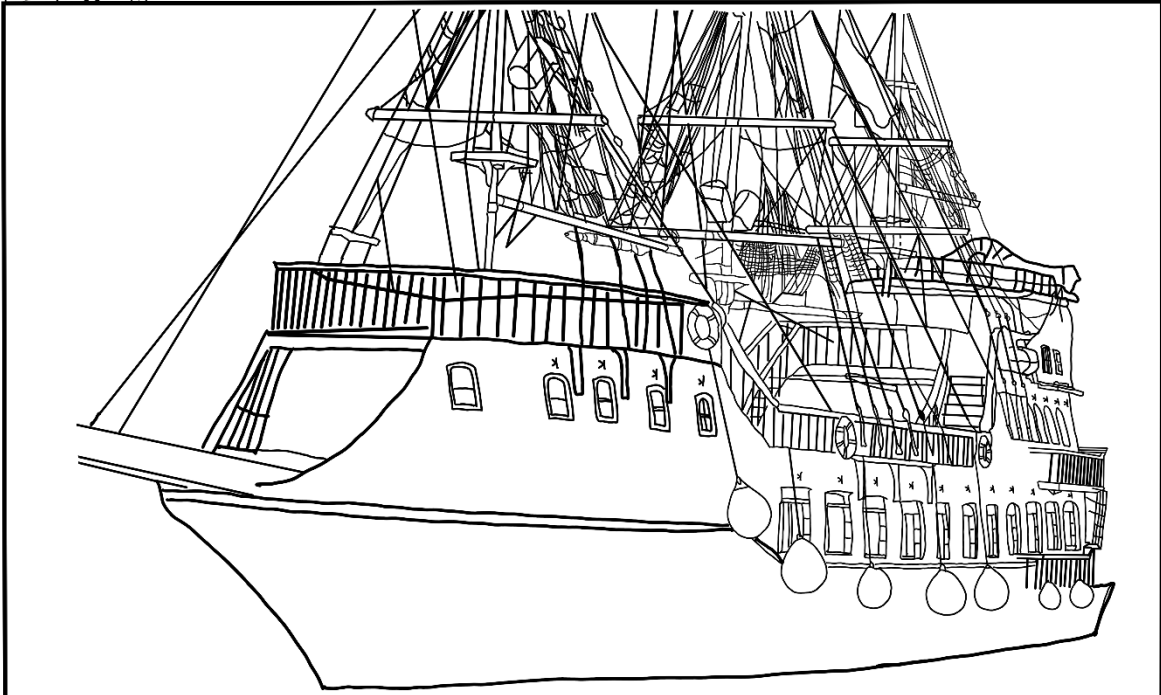










**Suchspiel für scharfe Augen:  
Du siehst hier mein Piratenschiff.  
Im unteren Bild haben sich 10 Fehler versteckt.  
Bist du ein Piraten-Späher? Entdeckst du alle?**

*Knobeln macht Spaß! Aber auf der Homepage gibt es auch die Lösung.*





Hier habe ich ein paar Sudoku-Rätsel für dich. Hast du schon einmal solche Rätsel gelöst? Wenn nicht, erkläre ich dir noch kurz die Regeln. Viel Spaß dabei.

Wenn du steckenbleibst, öffnet die Homepage eine Tür zur Lösung.

In jeder Spalte, jeder Zeile und jedem Block müssen alle Zahlen enthalten sein.  
Hier je ein Beispiel für 4x4 und 6x6:

Zahlen 1-4

	1	4	
3			2
1		2	
	2		1

Lösung:

2	1	4	3
3	4	1	2
1	3	2	4
4	2	3	1

Zahlen 1-6

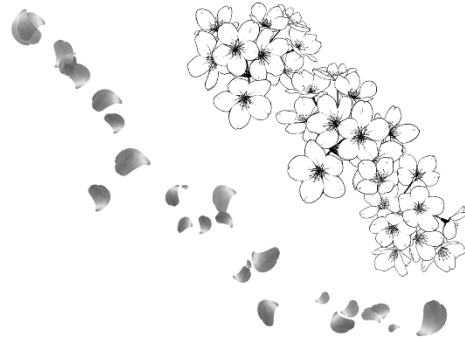
4			3		1
3	1				
5				2	6
	2	1			
1	3				2
		5	4		3

Lösung:

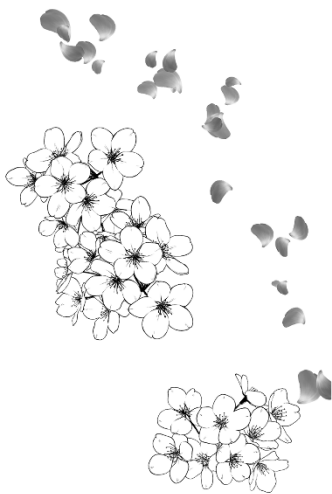
4	5	2	3	6	1
3	1	6	2	4	5
5	4	3	1	2	6
6	2	1	5	3	4
1	3	4	6	5	2
2	6	5	4	1	3

Zahlen 1-4

3		1	
	2		4
			1
2	1		



Beginner - Zahlen 1-6



			1	4	2
	2		5		3
			6		
2	6	4	3		
	5	2			
6	4				1



**Anbei ein kleines Rätsel. Erinnerst du dich an die gelesenen Dinge?**

*Versuch's allein! Und wenn du hängen bleibst: In der Geschichte oder auf der Homepage findest du die Lösung.*

01) Welches Merkmal am Boot ist für die Seeepferdchen besonders wichtig?

02) Wo werden Boote gebaut?

03) Womit baut Jonathan sein Modellboot?

04) Wie soll Elliots Boot aussehen? Wie ein ...

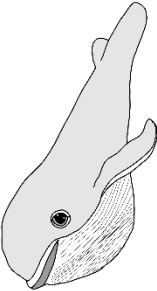

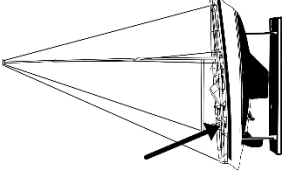
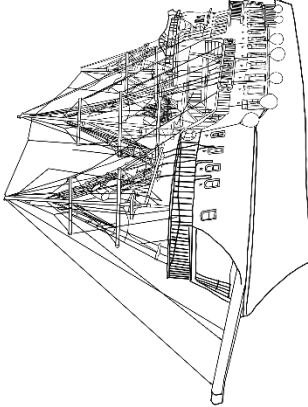
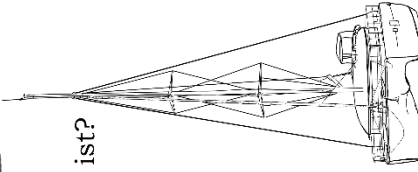
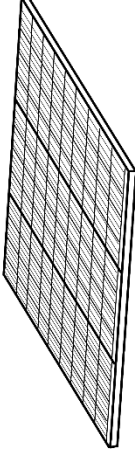
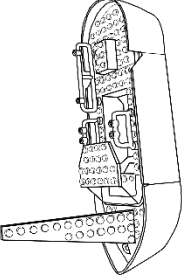
05) Wie soll Evas Boot aussehen? Wie ein ...

06) Jonathan ist der ... von Eva.

07) Womit kann man auf dem Boot eigenen Strom erzeugen?

08) Wie heißt der Steuerplatz in der Mitte eines Segelboots, an dem man besser geschützt ist?

09) Wie nennt man ein Boot mit zwei Rümpfen?

01) \_\_\_\_\_

02) \_\_\_\_\_

03) \_\_\_\_\_

04) \_\_\_\_\_

05) \_\_\_\_\_

06) \_\_\_\_\_


07) \_\_\_\_\_


08) \_\_\_\_\_ - \_\_\_\_\_

09) \_\_\_\_\_




**Hier habe ich ein Bild von meinem  
Traum am Palmenstrand für dich zum Ausmalen.  
Viel Spaß!**





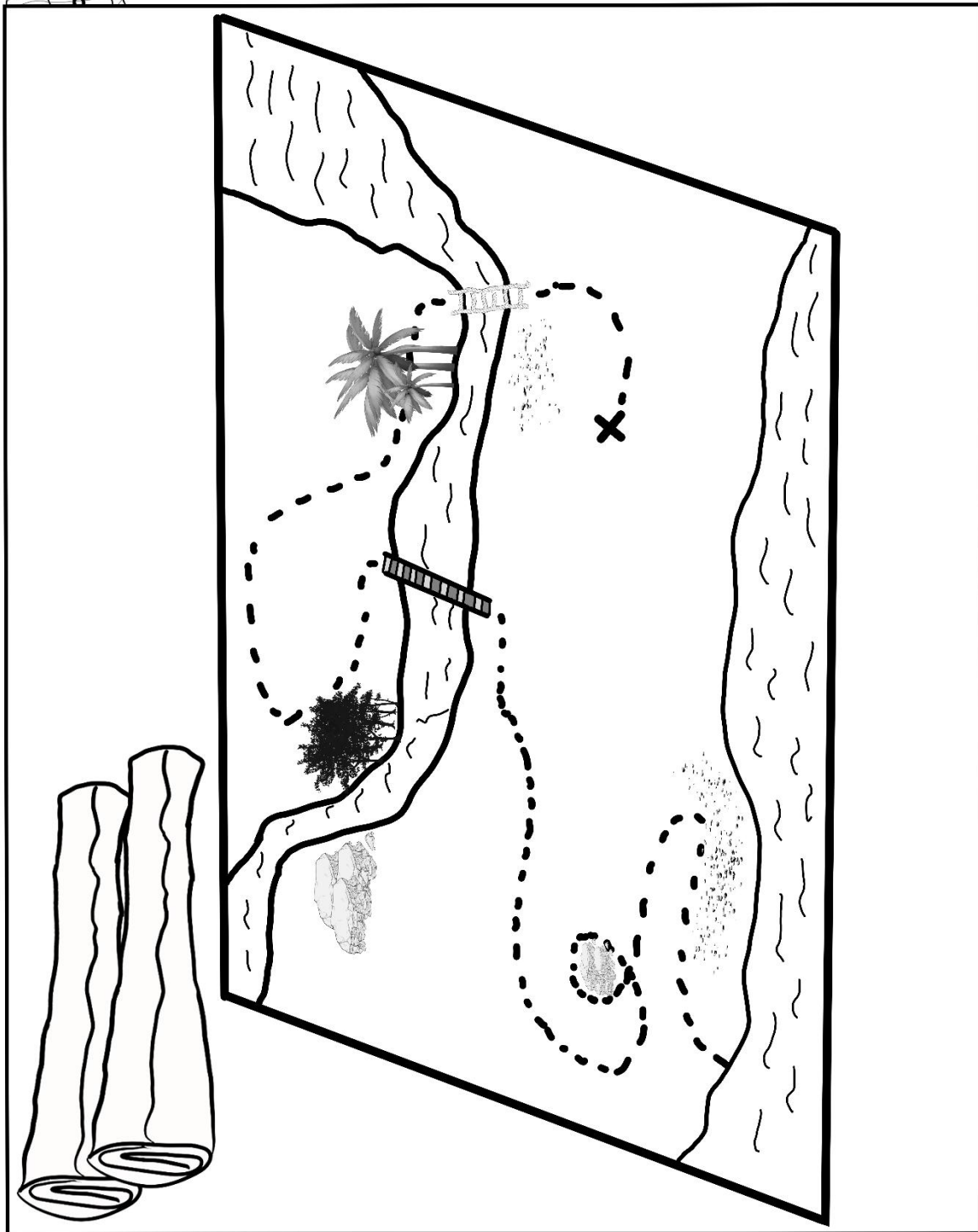
**Hier sind ein paar Tiere, die wir auf unserer Reise  
sehen können. Schnapp dir deine Lieblingsfarben  
und mach das Bild schön bunt!**







**Hier siehst du ein Bild einer Schatzkarte.  
Stell dir vor, welche Schätze du entdecken könntest!  
Male das Bild aus und ergänze es mit  
deinen eigenen Schätzen.**





Hier habe ich Sudoku-Rätsel für dich.  
Mit Zahlen kennst du es bereits. Jetzt habe ich auch  
Rätsel mit den Buchstaben A-D / A-F und mit Symbolen.  
Viel Spaß dabei.

Auf der Homepage findest du die Lösung, falls du sie brauchst.

In jeder Spalte, jeder Zeile und jedem Block muss jedes Zeichen (Zahlen, Buchstabe oder Symbol) genau einmal vorkommen.

Zahlen 1 - 4

2		4	3
	2		
1		2	4

Buchstaben A - D

A	C		B
		A	
C			
	A	C	D

Verwende die 4 Symbole

●		▲		⬡
▲				●
■				■
⬡		●		■
■				

Zahlen 1 - 4

3			2
1	2		4
		4	3

Zahlen 1 - 6

			1	4	2
	2		5		3
			6		
2	6	4	3		
	5	2			
6	4				1

Buchstaben A - F


F		C	E		
		E			D
C					B
	A	D		F	E
	C			A	
D		A			C

Verwende die 6 Symbole


●		▲			△
▲	△			⬡	○
■	○		●	⬡	▲
⬡	⬡		△		
●				△	
	■	△	○		⬡


Zahlen 1 - 6

1			5	4	
	4				3
3		4	1	6	
		3		5	
	1		6		




**Wind, Wellen, Sonne oder Sturm ...  
Auf See ist alles möglich!  
Wie sieht das Wetter auf deiner großen Reise aus?  
Male es auf dieser Seite.**

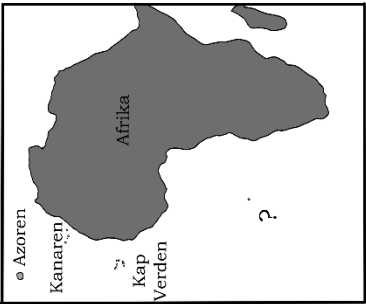


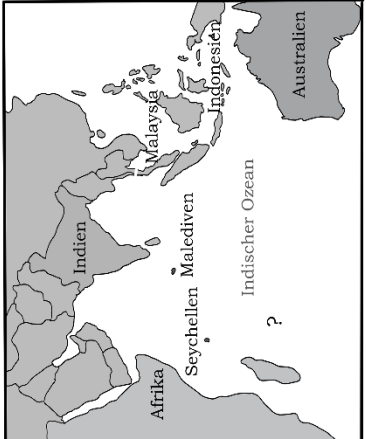


**Anbei ein kleines Ratfel. Erinnerst du dich an die gelesenen Dinge?  
A, O oder U werden als AE, OE oder UE geschrieben.**

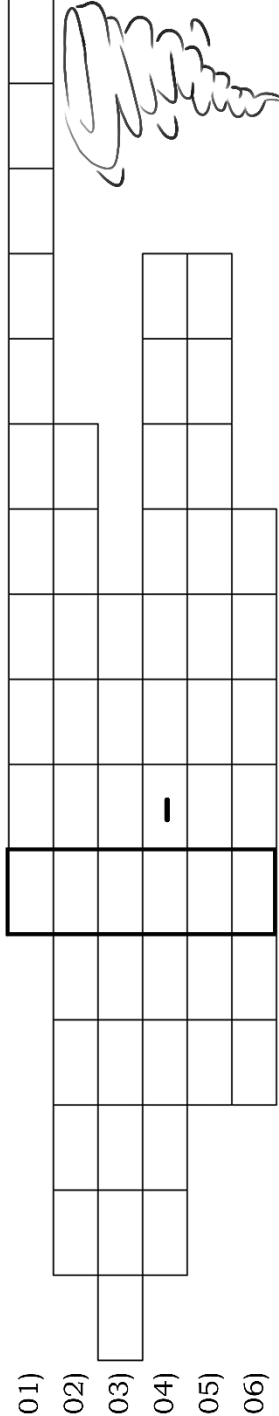
*Versuch's allein! Und wenn du hangen bleibst:  
In der Geschichte oder auf der Homepage findest du die Losung.*








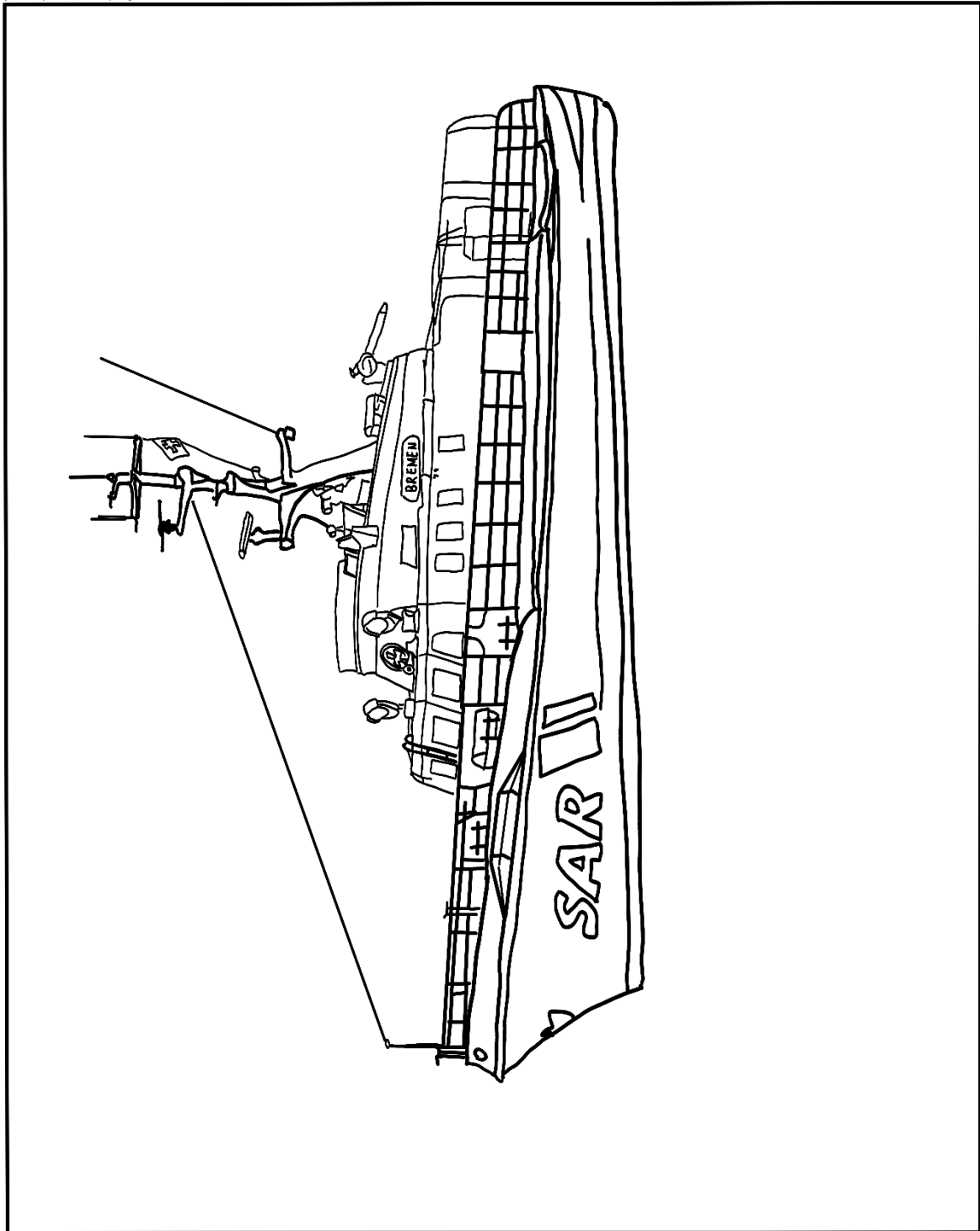
01) Wann plant Renate, die Seeperfdchen in der Karibik zu besuchen?  
 02) In welchem Meer beginnt die Reise der Seeperfdchen?  
 03) Wie heist die Insel im Indischen Ozean mit weien Stranden und ganz klarem, wunderschonem Wasser?  
 04) Wie heist die Insel im Indischen Ozean, bei der man groe Walhaie entdecken kann?  
 05) An welchem Land kommen die Seeperfdchen vorbei, wenn sie am Kap der Guten Hoffnung entlangfahren?  
 06) In welchem Gebiet treten Hurrikane auf? In der ...



01) \_\_\_\_\_  
 02) \_\_\_\_\_  
 03) \_\_\_\_\_  
 04) \_\_\_\_\_  
 05) \_\_\_\_\_  
 06) \_\_\_\_\_



**Ein Seenotkreuzer ist mehr als ein Schiff ...  
Er ist Hoffnung auf dem Meer.  
Was siehst du um ihn herum?  
Ergänze das Bild mit Farben, Wellen  
und deinen Ideen.**



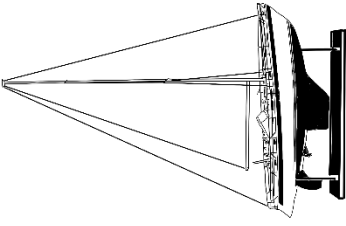
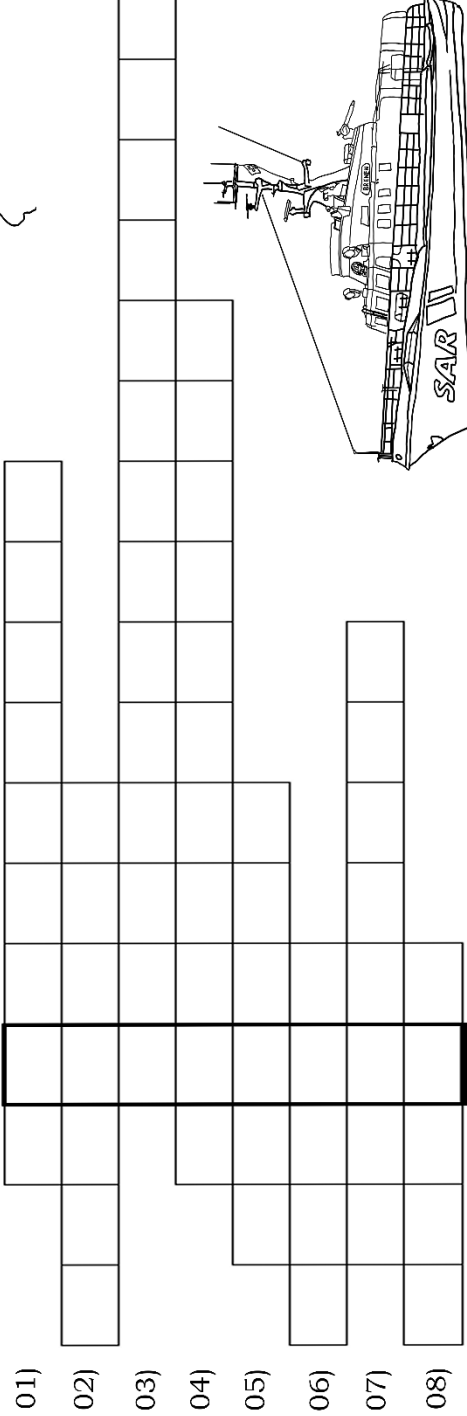





**Anbei ein kleines Rätsel - erinnerst du dich noch an das, was du gelesen hast?**

*Knobeln macht Spaß! Aber auf der Homepage gibt es auch die Lösung.*

- 01) Wie heißt die Insel, die die Seeepferdchen mit einer Fähre besuchen?
- 02) In welchem Land liegt Sardinien?
- 03) Wohin entwischt Kitty im Zug auf dem Weg zur zweiten Bootsbesichtigung hin?
- 04) In welcher Stadt besichtigen die Seeepferdchen die zweite Yacht?
- 05) An welchem Meer liegt diese Stadt? An der ...
- 06) Wie heißt die Seenotrettungsorganisation, die an der Ostsee in vielen Städten im Einsatz ist?
- 07) In welchem Land schauen sich die Seeepferdchen das dritte Boot an?
- 08) Wie heißt der Hersteller der Yacht? Hallberg...



**Alles ist bereit. Die Reise beginnt.  
Was kommt als Nächstes?  
Male deine Vision – vielleicht wird sie Teil der nächsten Geschichte.  
Ich freue mich, wenn du mir dein Bild digital zuschickst – vielleicht  
wird deine Vision sogar Teil der nächsten Geschichte!**

A large, empty rectangular box with a thin black border, intended for the user to draw their vision.



**Die Reise ist gut vorbereitet –  
aber ist wirklich alles bedacht?  
Ergänze, was noch fehlt, oder zeichne deine Vorbereitung zur Reise.  
Ich freue mich, wenn du mir dein Bild digital zuschickst –  
ich bin neugierig auf deine Sicht der Geschichte!**

A large, empty rectangular box with a thin black border, occupying most of the lower half of the page. It is intended for the user to draw or write their response to the challenge in the speech bubble above.



**Na los – was fällt dir noch ein?  
Wenn du Teil der Crew wärst, was würdest du erleben?  
Male dein wildestes Abenteuer oder schreib die Geschichte weiter!  
Ich freue mich, wenn du mir dein Bild digital zuschickst -  
ich bin schon total gespannt!**

A large, empty rectangular box with a thin black border, occupying the central and lower portion of the page. It is intended for the user to draw or write their response to the challenge in the speech bubble above.



**Was interessiert dich an den Ländern, Regionen  
oder den Menschen der Länder in diesem Buch?  
Stell deine Fragen oder male ein Bild von dem, was du dir ausdenkst.  
Schick mir deine Bilder oder Fragen – ich zeige und  
beantworte sie gern auf der Internetseite.**

A large, empty rectangular box with a thin black border, occupying the central and lower portion of the page. It is intended for the reader to draw or write their response to the text in the speech bubble above.



**Was findest du spannend am Wetter oder beim Segeln?  
Hast du Fragen zu Sturm, Wind oder Wellen?  
Male ein Bild oder schreib deine Gedanken auf.  
Schick mir deine Fragen oder Bilder – ich beantworte sie gerne und  
zeige sie auf der Internetseite.**

A large empty rectangular box for drawing or writing.